













Finn likheter og ulikheter.

# Like og ulike

	<p>Se på ruta til venstre, og ruta til høyre. Hva er de like i? Hva er de ikke like i?</p>	
	<p>Se på ruta til venstre, og ruta til høyre. Hva er de like i? Hva er de ikke like i?</p>	
	<p>Se på ruta til venstre, og ruta til høyre. Hva er de like i? Hva er de ikke like i?</p>	
	<p>Se på ruta til venstre, og ruta til høyre. Hva er de like i? Hva er de ikke like i?</p>	

Form, farge, stilling, antall.

Finn likheter og ulikheter.

	<p>Se på ruta til venstre. I den høyre skal du tegne figurer. Du skal forandre farge og størrelse, men de skal være like i antall og form.</p>	
	<p>Se på ruta til venstre. I den høyre skal du tegne figurer. Du skal forandre antall og størrelse, men de skal være like i farge og form.</p>	
	<p>Se på ruta til venstre. I den høyre skal du tegne figurer. Du skal forandre form og farge, men de skal være like i antall og størrelse.</p>	
	<p>Se på ruta til venstre. I den høyre skal du tegne figurer. Du bestemmer hva du vil forandre og hva de skal være like i.</p>	